

2025年度

立教大学

3年次学内転部（転科）

試験要項

文学部

個人情報の取扱いについて

出願にあたってお知らせいただいた氏名、住所その他の個人情報は、①転部・転科試験実施（出願処理・試験実施）、②合格者発表、③転部・転科手続およびこれらに付随する事項を行うために利用します。その際、当該個人情報の漏洩、流出、不正利用等がないよう、必要かつ適切な管理を行います。

上記の業務は、その全部または一部を立教大学より当該業務の委託を受けた業者（以下、「受託業者」といいます。）において行う場合があります。その場合、受託業者に対して、お知らせいただいた個人情報の全部または一部を提供することがあります。業務委託にあたっては、機密保持条項を含む契約を締結し、委託先に対し、情報に関する厳重管理を求め、委託業務の目的以外の利用を行わせないようにしています。

また、個人が特定できないように統計処理した個人情報を、立教大学における入学者選抜のための調査・研究の資料として利用します。あらかじめご了承ください。

なお、入学者については、当該個人情報および入試成績の一部を、大学の学生情報データベースに登録し、入学後の学生相談・指導に利用する場合があります。あらかじめご了承ください。

立教大学のプライバシーポリシーについては、<https://www.rikkyo.ac.jp/privacypolicy/>をご覧ください。

大規模自然災害被災地の受験生に対する特別措置について

立教大学では、大規模自然災害による被害が生じた場合、被害を受けた受験者を対象とした経済支援制度を設けています。制度の詳細は、<https://www.rikkyo.ac.jp/admissions/refund.html>をご覧ください。

※出願者が出願した入試における入学年月日の前日から遡って1年以内に災害救助法が適用された地域に限ります。

感染症等に関する対応について

今後の感染症等の状況によっては、本要項に記載されている入学試験とは異なる方法で試験を実施する場合があります。入学試験の変更等のお知らせは、立教大学Webサイトに掲載します。

立教大学Webサイトは<https://www.rikkyo.ac.jp/admissions/undergraduate/transfer/>をご覧ください。

感染症等への対策のため、以下の措置を講じます。

試験場における感染予防策

- ・試験会場内にアルコール消毒液を設置します。
- ・試験場においては、受験者の座席を可能な限り間隔を空けて配置します。
- ・試験場内のアルコール消毒を行います。
- ・試験場内の窓やドアを適宜開け、換気を行います。受験者の皆様は服装にご注意ください。

1. 募集学部・学科（専修・専攻課程）および募集人員

学部	学科（専修・専攻課程）	募集人員
文学部	キリスト教学科 教育学科（教育学専攻課程） 文学科（英米文学専修 ドイツ文学専修 フランス文学専修 日本文学専修 文芸・思想専修）	各学科 （専修・専攻課程）とも 若干名

※史学科、教育学科（初等教育専攻課程）は募集いたしません。

※試験の成績によっては合格者を発表しない場合があります。

2. 入試関連日程

出願受付期間	Web出願期間：2025年1月7日（火）～2025年1月10日（金） 書類送付締切日：2025年1月14日（火） ※日本国内から出願する場合は書類送付締切日の郵便局消印有効 ※日本国外から出願する場合は書類送付締切日必着
受験票発行	2025年1月23日（木）
口頭試問	2025年2月26日（水） 池袋キャンパス
合格者発表	2025年3月6日（木）11：00
入学手続期限	2025年3月14日（金）

3. 出願資格

本学の2年次以上に在籍している者で、2025年3月末までの在学期間が2年（4学期）以上の者。

【注意】

- (1) 休学した学期は、在学期間に含まれません。
- (2) 在学学期数は所属キャンパスの教務事務センター窓口で確認することができます。
- (3) 各学科（専修・専攻課程）で定める全学共通科目の卒業要件単位に不足がある場合は、転部（転科）後修得しなければなりません。また、各学科（専修・専攻課程）で定める専門教育科目の単位認定は転部（転科）後に決定します。認定の状況によっては、卒業までに2年を超える期間を要することがあります。
- (4) 教育学科内の転専攻は認めません。
- (5) 希望する学科（専修・専攻課程）によっては、卒業要件の単位数や科目を2年間では修得できないことがあるので、要件単位・科目と既修得単位・科目とを十分に比較検討のうえ、出願してください。
- (6) 2025年3月末までの在学期間が2年（4学期）に満たなかった場合は、合格しても転部（転科）を許可しません。

4. 出願手続

受験票取得までの流れ

事前準備	
<input type="checkbox"/> メールアドレスの準備 <input type="checkbox"/> 顔写真データの準備 <input type="checkbox"/> パソコン環境の準備 <input type="checkbox"/> 印刷環境（プリンター等）の準備	7頁
↓	
出願書類の準備	8頁
↓	
マイページの作成 Web出願システム	
<input type="checkbox"/> メールアドレスの登録 <input type="checkbox"/> 顔写真の登録 <input type="checkbox"/> 個人情報の登録	9～10頁
↓	
出願情報の登録 Web出願システム	
<input type="checkbox"/> 入試種別・出願学科等の登録	11頁
↓	
選考料の納入 Web出願システム	
<input type="checkbox"/> 選考料の納入 この段階では出願はまだ完了していません	12頁
↓	
出願書類を郵送する	
<input type="checkbox"/> 入学志願票のプリントアウト Web出願システム <input type="checkbox"/> その他の出願書類・封筒をそろえる <input type="checkbox"/> 簡易書留・速達（日本国外からの場合は、EMS等の追跡可能な国際郵便）で郵送	13頁
↓	
出願手続完了	
↓	
受験票の取得 Web出願システム	
<input type="checkbox"/> Web出願システムから取得する ● 受験票は郵送されません。 ● 試験当日は、プリントアウトした受験票を必ず持参してください。	14頁

Web出願システム 詳細はWeb出願システムのガイダンスページを参照してください。

Web出願システムガイダンス：<https://www.guide.52school.com/guidance/net-rikkyo-tokubetsu>

マイページは2024年9月2日（月）10：00から作成可能です。

マイページ内の「STEP 3 出願情報の登録」以降は2025年1月7日（火）10：00から入力可能です。

出願に関する注意事項

- 出願書類の提出は郵送に限ります（窓口では受け付けません）。
- 出願受付期間を過ぎたもの、出願書類に不足、不備があるものは受け付けません。
- 出願後の学部・学科（専修）の変更は、いかなる理由があっても認めません。
- 出願書類に事実と反する記載があった場合は、合格・転部（転科）を取り消すことがあります。
なお、選考料は返還しません。

受験上・修学上の配慮について

病気・負傷、しょうがい等により、受験・修学に際して配慮を必要とする場合は、出願に先立って、2024年12月6日（金）までに下記《問い合わせ先》に問い合わせてください。なお、状況によっては、学科・専修・専攻課程によりカリキュラムの履修が事実上不可能な場合もありますので、この点についても問い合わせてください。

《問い合わせ先》

学部事務1課 文学部担当（TEL 03-3985-3392）

5-i. 事前準備

(1) メールアドレスの準備

メールアドレスは、Web出願システムのマイページログインIDとして使用します。









変更や削除の可能性がなく、日常的に確認できるメールアドレスを準備してください。

※大学から入学試験・入学手続きに関する重要なお知らせを配信することがあります。

※ドメイン指定受信を設定している場合、【@52school.com】と【@rikkyo.ac.jp】を受信できるように設定してください。

(2) 顔写真データの準備

顔写真は入学試験当日の本人確認用として使用します。登録後は変更できません。

登録する 顔写真 データの 規格	(1) 出願前3カ月以内に撮影したもの (2) カラーのもの（白黒不可） (3) 半身脱帽、正面向き、背景のないもの (4) ピントが合っていて、顔が鮮明に写っているもの (5) 画像に加工を施していないもの ※JPEG、PNG、GIFいずれかのデータ形式のみ使用できます。 ※顔写真データは5 MBまでアップロードできます。 ※顔写真データの縦横比の指定はありません。Web出願システムの登録画面上で調整できます。 ※不鮮明なものや、背景が無地でないものは受け付けません。 ※髪の毛が目にかかっているなど、顔が判別しづらいものは受け付けません。 ※過度に加工を行っている場合は受付することができません。							
受け付けが できない 顔写真例	目を つむっている	マフラーや サングラスを 着用している	目がかくれて いる	アプリ等で顔を 加工している	背景が 無地で ないもの	写真の縮尺が あっていない もの	証明写真を 撮影したもの	顔全体が 枠内に収まって いない
								
	※顔写真に不備がある場合は、入学センターから追って連絡します。							

(3) パソコン環境の準備

Web出願システム利用にあたって、下記動作環境を推奨します。

ブラウザとバージョン	Windows	Google Chrome、Microsoft Edge
	Mac	Safari、Google Chrome
ブラウザの設定	JavaScript を有効にする、Cookie を有効にする	
PDFファイルの閲覧	Adobe Acrobat Reader	

※モバイル端末でも利用可能です。（Android 10. x. x以降：Android Chrome、iOS 14. x. x以降：Safari）

お使いの環境によっては、一部機能が動作しないことがありますので、パソコンを使うことを推奨します。

(4) 印刷環境（プリンター等）の準備

出願にあたって、入学志願票や受験票等のプリントアウトが必要となります。

※自宅にプリンターがない場合は、コンビニエンスストアやその他サービスを利用してプリントアウトしてください。

5-ii. 出願書類

各出願書類の注意事項をよく読み、下記の書類を入学センターへ送付してください。

※出願書類に不足、不備がある場合は出願を認めません。

出願書類	
1	入学志願票
2	志望理由書

1 入学志願票 Web出願システムよりプリントアウト

出願情報の登録・選考料納入後、マイページ「STEP 4 出願状況確認/選考料納入/入学志願票/受験票」からダウンロードのうえ、A4判用紙にプリントアウトしてください。

※出願情報の登録・選考料納入の詳細は11～12頁を確認してください。

※マイページにはWeb出願システムガイダンスからログインしてください。

※プリントアウトした入学志願票に誤りがあった場合は、正しい内容を赤のボールペン（消せるものは不可）で記入してください。ただし、登録した「入試種別」「志望学部」「志望学科・専修」は修正しないでください。

Web出願システム
ガイダンス

<https://www.guide.52school.com/guidance/net-rikkyo-tokubetsu>

2 志望理由書

以下の2点の項目を具体的に含んだ内容で、2,000字程度にまとめて提出してください。パソコンを使用して横書きで作成、A4判にプリントアウトしてください。所定書式はありません。「志望理由書」の最初に「志望学部・学科・専修・専攻課程」「氏名（ふりがな）」を必ず記入してください。

①転部（転科）後の学修計画

（本学Web サイト掲載のシラバス <https://sy.rikkyo.ac.jp/timetable/stop.do> 等も参考にしてください。）

②卒業後の進路等の将来計画

5-iii. マイページの作成 (2024年9月2日 (月) 10:00から作成可能)

Web出願システム
ガイダンス

<https://www.guide.52school.com/guidance/net-rikkyo-tokubetsu>

Web出願システムガイダンスからマイページを作成してログインし、画面の案内に従って顔写真・個人情報等の登録を行ってください。次の(1)～(3)の完了後、マイページでは、出願情報の登録、受験票の取得、合否照会、入学手続などを行うことができますようになります。

※本学が実施する2025年度学部入試において、すでにマイページを作成している場合は、次の(1)～(3)を改めて行う必要はありません。Web出願システムガイダンスから、登録しているメールアドレスとパスワードでマイページにログインしてください。

(1) メールアドレスの登録、パスワードの設定

2025年度学部入試において、マイページを初めて作成する場合は「マイページを初めてご利用の方」のリンクをクリックして画面の案内にしたがってメールアドレスの登録とパスワードの設定を行ってください。パスワード設定の画面にてパスワード登録後、マイページのトップページへ移動します。

(2) 顔写真の登録

マイページの「STEP 1 写真の登録と確認」より顔写真データを登録してください。登録後は顔写真を変更することができませんので、注意してください。顔写真の規格については、7頁を参照してください。

(3) 個人情報等の登録

マイページの「STEP 2 個人情報登録」より、個人情報の登録・主体性等評価の入力を行ってください。登録後は内容を変更することができませんので、注意してください。

登録にあたっての注意事項は以下の通りです。

項目	注意事項
氏名	カナ、漢字、英字でそれぞれ入力。 ※文字数制限を設けていますので、入力画面に入りきらない場合は、入学志願票をプリントアウト後に、赤のボールペン（消せるものは不可）で記入してください。
国籍	志願者本人の国籍を選択。 ※選択メニューに国名がない場合は「上記以外の国」を選択し、国名を入力してください。
生年月日	西暦での生年月日を年、月、日ごとに半角数字で入力。
性別	該当する性を選択。

(次頁に続く)

項目	注意事項
住所・連絡先	<p>「現在お住まいの地域」から「日本国内」または「日本国外」を選択し、志願者の現住所・電話番号と保証人の電話番号を入力。 ※電話番号は確実に連絡がとれるものを入力してください。</p> <p>【日本国内の場合】 「丁目」「番地」「マンション・アパートの部屋番号」は間に－（ハイフン）を入れて入力してください。マンション・アパート名は郵便物を確実に受け取ることができる住所であれば省略可能です。</p> <p>【日本国外の場合】 すべて半角英数字で入力してください。</p>
出 身 高 校 等	<p>「外国の学校・高卒認定試験などの一覧」を選択し、「80000E（編入、転部・転科）」を選択。</p>
大学等奨学生の採用状況（高等教育の修学支援新制度）	<p>3年次転部（転科）試験の志願者には該当しない項目のため、必ず「対象外」を選択。</p>
主体性等評価の入力	<p>3年次転部（転科）試験では使用しない項目のため、任意の文字を200字以上入力してください（200字を満たすように、次の文言を複数回コピー&ペーストして入力してもかまいません「本項目は使用しません。」）</p>

5-iv. 出願情報の登録（2025年1月7日（火）10:00から入力可能）

Web出願システム
ガイドンス

<https://www.guide.52school.com/guidance/net-rikkyo-tokubetsu>

Web出願システムガイドンスからマイページにログインし、「STEP 3 出願情報の登録」より入試種別、志望学部・学科を選択のうえ、必要事項の登録を行ってください。以下の注意事項を確認しながら登録してください。
※選考料の納入後は登録内容の修正ができないため、「入力内容の確認」画面で登録内容に間違いがないか必ず確認してください。

項目	注意事項
入試種別	「編入学試験・学内転部（転科）試験」を選択。
志望学部 学科・専修	「3年次学内転部・学部内転科（文学部）」を選択し、その後志望する学科（専修）を選択。
指定項目	出願時の学部・学科（専修）を入力。 例：文学部文学科英米文学専修
学生番号	出願時の学生番号を入力。 ※不明な場合は、教務事務センターにお問い合わせください。

5-v. 選考料の納入

(1) 選考料

35,000円

※選考料のほか、1回の出願登録につきサービス利用料（1,100円）が必要です。

(2) 選考料納入期間


2025年1月7日（火）10:00～2025年1月10日（金）23:00まで（日本時間）

(3) 選考料納入方法

マイページ「STEP 3 出願情報の登録」画面にしたがって選考料を納入してください。

なお、STEP 3の画面を閉じた後は、「STEP 4 出願状況確認／選考料納入／入学志願票／受験票」画面より選考料を納入することができます。

以下①～④のいずれかの方法で、選考料を納入してください。詳細は、Web出願システムガイダンスにて確認してください。

① クレジットカード	 志願者本人の名義でなくともかまいません。
② コンビニエンスストア	セブンイレブン、ローソン、ミニストップ、ファミリーマート、セイコーマート、デイリーヤマザキが利用できます。日本国内からの利用に限ります。
③ 銀行ATM（ペイジー）	ペイジーマークのある銀行ATM（ゆうちょ銀行含む）が利用できます。志願者本人の名義でなくともかまいません。日本国内からの利用に限ります。
④ ネットバンキング	主要メガバンクをはじめ、全国1,000行以上にて利用ができます。ネットバンキング利用可能な口座が必要です。日本国内からの利用に限ります。

※①～④以外の納入方法は受け付けません。

※振込人名義は志願者本人でなくともかまいません。

※Web出願システムでは、クレジットカード決済において、取引の不正利用検知・防止のために、3Dセキュア（本人認証サービス）を導入しています。カード発行会社の判断により本人認証が必要な場合は、パスワード認証、ワンタイムパスワード認証、端末認証などにより追加認証を行います。認証手順が増えることにより、クレジットカード決済に時間を要する可能性があるため、選考料の納入に際しては余裕をもって決済を行ってください。

なお、3Dセキュアの本人認証画面や入力画面は、ご契約されているカード発行会社により異なります。3Dセキュアへの対応状況、設定・認証の方法などの詳細は、ご利用のカード発行会社にお問い合わせください。

※コンビニエンスストアでの支払いの場合、選考料納入完了がマイページに反映されるまで1時間程度かかる場合があります。

※クレジットカード、ネットバンキングを選択した場合は、領収書が発行されません。

銀行ATM（ペイジー）を選択した場合は、領収書が発行されず、ATM利用時に利用明細が出力されます。

領収書が必要な場合にはコンビニエンスストアを選択し、コンビニエンスストアが発行する領収書を利用してください。

※本システムの収納代行業務は、株式会社KEIアドバンスを通じて株式会社ペイジェントが扱っています。

選考料納入方法に関する 問い合わせ先	志願受付操作サポート窓口 TEL：0120-752-257 受付期間：2024年8月1日～2025年3月31日 受付時間：9：00～20：00 ※公衆電話からは利用できません。 ※日本国外からは利用できません。
-----------------------	---

5-vi. 選考料返還

いったん納入された選考料は返還しません。ただし、次のIに該当し、かつIIの手続方法に則り、請求があった場合のみ2025年2月下旬頃に選考料を返還します（サービス利用料を除く）。

なお、請求締切日までにフォームが提出できない場合や、提出されたフォームの内容に不備・誤りがある場合には、選考料は返還しません。

I. 選考料の返還請求ができる場合	(a) 選考料を納入したが、出願書類を提出しなかった。 (b) 選考料を納入し、出願書類を提出したが、出願が受理されなかった。
II. 返還請求方法	(1) 選考料返還請求フォームへの入力 http://s.rikkyo.ac.jp/henkan25 (2) 請求締切日 2025年1月23日（木）

5-vii. 出願書類の郵送

(1) 出願受付期間

Web出願期間	2025年1月7日（火）～ 2025年1月10日（金）
書類送付締切日	2025年1月14日（火） ※日本国内から出願する場合は書類送付締切日の郵便局消印有効 ※日本国外から出願する場合は書類送付締切日必着

(2) 出願書類の送付方法

選考料を納入し、Web出願システムでの出願手続が完了したら、出願書類を、市販の角形2号封筒（240mm×332mm）を用いて簡易書留・速達（日本国外からの場合は、EMS等の追跡可能な国際郵便）で郵送してください。

郵送する際は、本学所定の「出願用封筒表紙」を本学 Web サイト

<https://www.rikkyo.ac.jp/admissions/undergraduate/transfer/> よりプリントアウトし、封筒おもてに貼り付けてください。出願用封筒表紙は、カラーでプリントアウトしてください。カラーでプリントアウトできない場合は、下図のように上部「**速達**」部分を赤線で囲んでください。封筒に出願書類が入らない場合は、折って入れてください。



出願書類の到着状況は、追跡番号を使って郵便局等のWebサイトで確認してください

6. 受験票の取得

出願手続完了者には、Web出願システムより、2025年1月23日（木）10:00に「受験票」を発行します。Web出願システムガイダンスからマイページにログインし、「STEP 4 出願状況確認／選考料納入／入学志願票／受験票」より受験票を取得してください。なお、マイページのログインには、出願時に各自で登録したメールアドレスとパスワードが必要です。

Web出願システム
ガイダンス

<https://www.guide.52school.com/guidance/net-rikkyo-tokubetsu>

※受験票は出願を受理した場合に発行します。A4判用紙にプリントアウトし、試験当日に必ず持参してください。

※受験票記載事項（氏名、入試種別、志望学科等）が出願時に入力した内容と同じであるか確認してください。

※受験票は郵送しませんので注意してください。

7. 選考方法

選考は、出願書類と口頭試問の成績を総合的に評価して行います。

試験期日：全学科・専修・専攻課程とも2025年2月26日（水） 10:30～ 口頭試問

試験場：池袋キャンパス5号館（17頁の案内図参照。詳細は当日5号館前に掲示します。）

【受験上の注意】

- ① 試験開始15分前までに試験場に入場してください。
- ② 試験場については本要項巻末の案内図を参照してください。
- ③ 口頭試問時も受験票を携帯してください。
- ④ 口頭試問は、その順番によっては待ち時間が生じることがあります。
- ⑤ 試験場には時計の設備がありません。各自時計を持参してください。なお、時計は時間を計る機能のものとし、スマートウォッチなどのウェアラブル端末の使用は認めません。
- ⑥ 試験場内では、携帯電話やスマートウォッチ等の通信機器の使用は一切禁止します。必ず電源を切り、身に付けないようにしてください。
- ⑦ 試験時間中は監督者の指示に従ってください。監督者の指示に従わないなど、試験の公平性を損なう行為があった場合は、不正行為となることがあります。
- ⑧ 不正行為と認められた場合、次のような対応をとります。
 - ・当該年度における本学のすべての入学試験の受験を認めません（選考料は返還しません）。
 - ・当該年度における本学のすべての入学試験の結果を無効とします。
- ⑨ 本学では原則追試験・再試験は行いませんので、事前に公共交通機関の混乱等に備えるようにしてください。また、道路利用の交通機関（バス・タクシー等）および自家用車・飛行機等の遅れでは試験実施の繰り下げは行いません。

8. 合格者発表

日時：2025年3月6日（木）11:00（予定）

- ① 選考の合否結果は、Web 出願システムガイダンスからマイページにログインし、「STEP5 合否照会」より確認してください。合否照会の利用にあたってはマイページログイン用のメールアドレスとパスワードが必要です。掲示による合格者の発表は行いません。

Web出願システムガイダンス：<https://www.guide.52school.com/guidance/net-rikkyo-tokubetsu>

- ② 合格者には、合格通知および転部（転科）手続に関する案内書類を、Web出願システムにより志願者情報に入力された住所宛へ、合格者発表日に速達で発送します（窓口での交付は行いません）。合格通知が合格者発表日を含めて3日経過しても届かない場合に限り、入学センター（TEL：03-3985-3293）へ問い合わせてください。

【注意】

- ① 合否に関する郵便、電話などによる問い合わせには一切応じません。
- ② 合否結果は、合格者発表当日より、2025年4月15日（火）まで確認可能です。
- ③ 合格者発表を確認しなかったことにより合格者に不利益が生じた場合でも、本学は一切責任を負いませんので注意してください。
- ④ 合否照会の「誤操作」「見間違い」「使用機器の不具合」「通信障害」等を理由とした入学手続期限後の入学手続は、一切認めません。

9. 転部（転科）手続

手続締切日までに所定の手続を行わない場合は、転部（転科）を許可しません。詳細は合格者に対して送付する案内を確認してください。なお、提出された手続書類はいかなる理由があっても返還しません。

※2025年3月に本学卒業見込みの者が手続を行う場合は、転部（転科）手続ではなく、編入学手続となります。入学金（2分の1相当額）を含む学費その他の納入金を入学手続期間内に納める必要がありますので、詳細は合格者に対して送付する案内を確認してください。

(1) 手続期限

2025年3月14日（金）

(2) 辞退について

転部（転科）手続を行った後に、やむを得ない理由によって、転部（転科）辞退を希望する場合は、下記の書類を提出してください。

申請締切日	2025年3月31日(月)必着
提出書類	本学所定の辞退届 ※辞退の申し出があった場合に、入学センターより送付します。

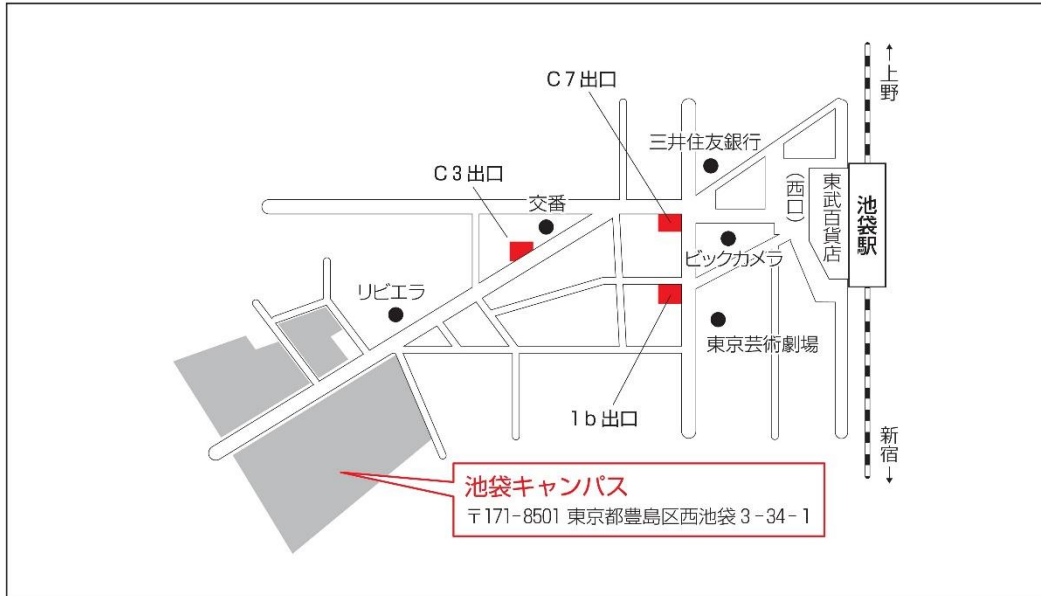
10. 健康診断

健康診断については合格者に対して送付するオリエンテーション行事表で確認してください。

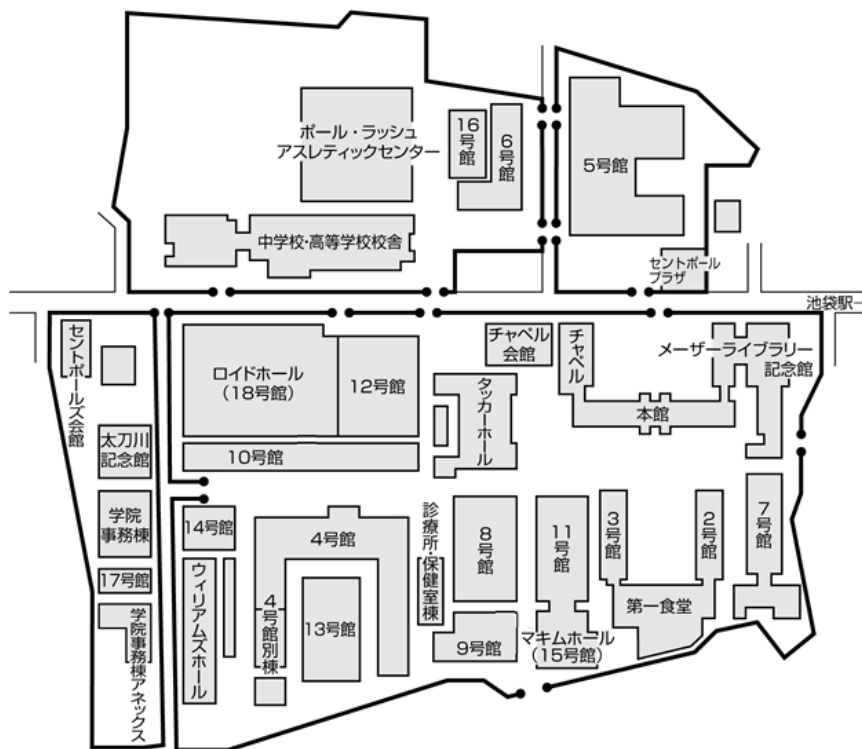
池袋キャンパス案内図

JR山手線・埼京線・湘南新宿ライン、東武東上線、西武池袋線、
 東京メトロ丸ノ内線・有楽町線・副都心線 「池袋駅」下車
 西口より徒歩約7分

池袋キャンパスまでの経路



池袋キャンパス構内案内図



立教大学入学センター

171-8501 東京都豊島区西池袋3-34-1

TEL 03-3985-3293